


Sanicondens Clim Mini ^{6 m} ↑



VENTAJAS DEL PRODUCTO

El **Sanicondens Clim Mini** es una bomba de pistón para climatizadores de hasta 8 kW / 27.000 BTU. Permite evacuar las aguas generadas por un aparato de aire acondicionado hacia el desagüe más cercano. Sus reducidas medidas permiten instalar el bloque de detección directamente dentro de la bandeja del split. El bloque-bomba se puede así ocultar dentro de una canaleta o directamente en un falso techo. Este bloque dispone de una boya que, al entrar los condensados, sube y entonces manda una señal al bloque-bomba para que se ponga en funcionamiento. El bloque bomba aspira los condensados, la boya de detección vuelve a bajar y luego se para el motor. Sanicondens Clim Mini está listo para un nuevo ciclo de evacuación.

CONEXIONES

→ Diámetro de entradas 16 mm

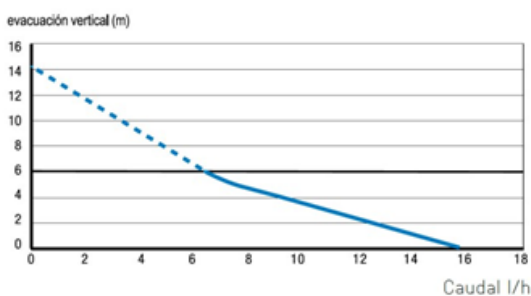
→ Diámetro ext. de evacuación: 8-11 mm



CARACTERÍSTICAS TÉCNICAS

Conexiones posibles	Climatizadores hasta 8 kW
Entradas	1
Diámetro de entrada	16 mm
Evacuación vertical máxima	14 m
Evacuación vertical máx. recomendada	6 m
Caudal máx.	15 L/H
Distancia máxima de aspiración	2 m
Diámetro ext. de evacuación	8-11 mm
Voltaje	230 v
Frecuencia de alimentación	50/60Hz
Potencia máxima absorbida	22 w
Índice de protección	IP 20
Nivel sonoro	21 dB(A)
Medidas con embalaje	Alto: 10 cm. / Ancho: 12 cm. / Largo: 14 cm.

CURVA DE CAUDAL

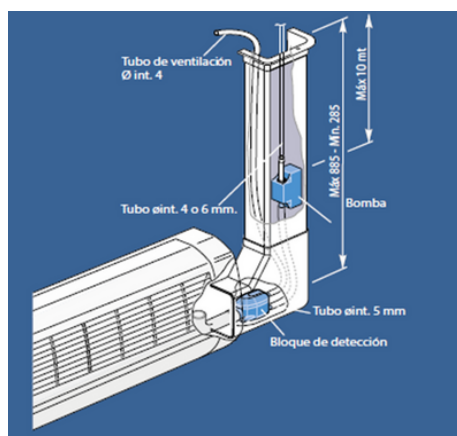


MATERIAL SUMINISTRADO

1 adaptador, manguera, 1 cable de alimentación, 1 estanque con flotador.



CONSEJOS DE INSTALACIÓN



- Limpiar la bandeja del climatizador para que ningún cuerpo extraño entre dentro de la bomba a la puesta en marcha.
- El bloque de bomba puede fijarse en el climatizador, en un falso techo.
- Debe guardarse un espacio de separación en torno al bloque de bomba, a fin de permitir que se enfríe en caso de funcionamiento prolongado.
- El bloque de detección debe estar situado y fijado en posición horizontal dentro del cuerpo del Split.
- La salida del tubo de descarga de la bomba debe estar situada mas arriba que el bloque de detección.

CONSEJOS DE USO

- Al comienzo de la temporada, se recomienda limpiar el bloque de detección.
- Retirar la tapa, el filtro y el flotador.
- Limpiar el interior del depósito, así como el flotador.
- Volver a colocar el flotador con el imán colocado hacia arriba, así como el filtro.

DIMENSIONES

