Sanipro Up



5 m

100 m

VENTAJAS DEL PRODUCTO

El **Sanipro Up** es un triturador sanitario adaptable especialmente diseñado para evacuar las aguas usadas procedentes de un inodoro de salida horizontal junto a una ducha, un lavamanos y un bidé. Dispone de una tapa superior para un acceso rápido al canasto. Funciona con un sistema de presostato de nivel: al accionar la descarga del WC, el nivel de agua sube dentro del depósito y la presión acciona el sistema. Las cuchillas se ponen en funcionamiento y a la vez, la turbina evacúa agua y partículas a través del tubo de evacuación. El ciclo de trituración tarda entre 5 y 10 segundos según la cantidad de agua y la altura a evacuar. Las cuchillas se pueden poner en funcionamiento varias veces dentro de un mismo ciclo.

CONEXIONES

Diámetro de entradas ext: 40-100 mm

Diámetro ext. de evacuación: 22-28-32mm



Cuchilla de una sola lámina



CARACTERÍSTICAS TÉCNICAS

Conexiones posibles	1 WC frontal, 1 lavamanos, 1 ducha, 1 bidé.
Diámetro de entradas	40 - 100 mm (1 frontal + 1 superior +2 laterales)
Evacuación máx. vertical	5 m
Evacuación máx. horizontal	100 m (con 1% pendiente)
Caudal a 3 metros	75 l/min
Diámetro ext. de evacuación	22/28/32 mm
Altura mínima del plato de ducha	13 cm
Temperatura admisible	35°C
Tipo de turbina	Cuchilla de una sola lámina
Material del eje del motor	inoxidable
Voltaje	220-240 V
Frecuencia	50-60 Hz
Consumo energía	400 W
Revoluciones del motor	2800 rpm
Índice resistencia al agua	IP 44
Refrigeración del motor	por aceite
Clase eléctrica	I
Nivel sonoro	46 dB(A)
Peso Bruto	7 kg
Medidas con embalaje	Largo: 45 cm / Ancho: 20 cm / Alto: 32 cm

CURVA CAUDAL

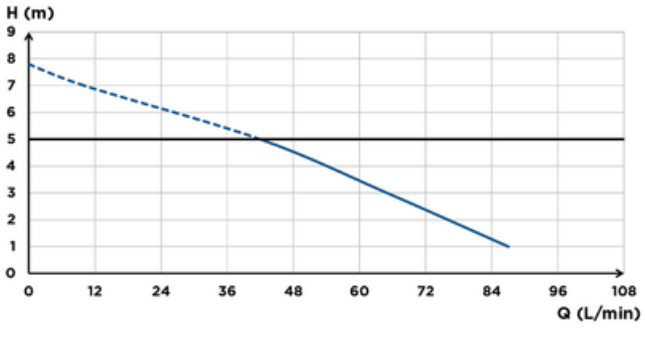

CONSEJOS DE INSTALACIÓN

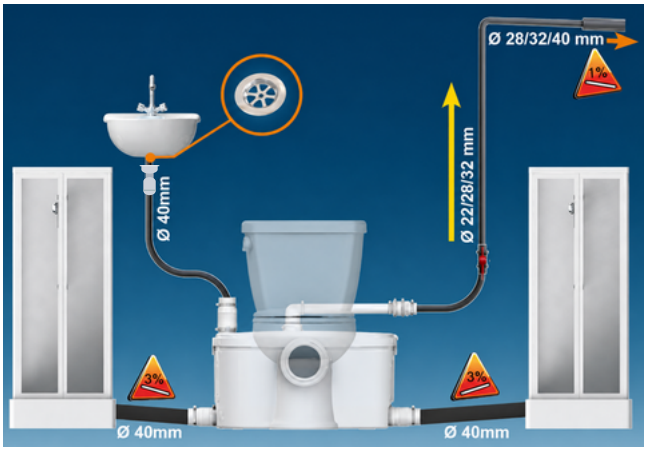

- El aparato debe instalarse de manera que el acceso sea fácil para su control y mantenimiento.
- Instalar el aparato de forma que no toque las paredes de la sala/habitación.
- Posicionar el equipo sobre un suelo lo más plano posible, para permitir el adecuado funcionamiento de las gomas antivibración.
- Instalar los pies antivibración entregados con el equipo y fijarlo al piso.
- El **Sanipro Up** debe estar instalado en la misma sala de baño que el inodoro o a unos 20 cm de distancia como máximo desde la salida del WC y al mismo nivel de suelo.
- Las conexiones de los artefactos sanitarios al triturador/bombeador se deben realizar por gravedad con tubo de 40 mm de diámetro, con pendiente mínima de 3%.
- La sección vertical del recorrido de evacuación debe realizarse con un tubo de Ø32 mm e instalarlo lo más cerca del aparato (máx. 30 cm).
- Si posteriormente se necesita evacuar en horizontal, este recorrido se realizará con un tubo de 40 mm y siempre con una pendiente del 1% hasta el punto de descarga general.
- Si la evacuación solo necesita un recorrido horizontal, éste se realizará de igual forma con un tubo de 32 mm y pendiente del 1% hasta la descarga general.
- En caso de existir codos en el recorrido, estos deben ser codos abiertos (45°).
- El aparato debe estar colocado de forma que el enchufe de corriente sea accesible.
- Conectar el equipo a tierra y protegerlo con un disyuntor diferencial de alta sensibilidad (30 mA) y un automático de 16A.
- La conexión eléctrica debe servir exclusivamente para la alimentación del aparato.

CONSEJOS DE USO

Este equipo no necesita un mantenimiento particular, sin embargo, se recomienda seguir algunos consejos:

- No arrojar cuerpos extraños dentro del inodoro como algodón, toallitas, tampones higiénicos, objetos de metal, madera, plásticos, líquidos solventes o aceites entre otros.
- En caso de un prolongado corte de corriente o una larga ausencia, cerrar la llave de paso.
- Para realizar limpieza del sistema se recomienda usar activador biológico.

RECOMENDACIONES

- Es ideal para un uso doméstico.
- Es capaz de evacuar las aguas de un baño completo, es decir: WC, lavamanos, ducha y bidé.
- La altura máxima de evacuación del equipo es de 5 m
- La distancia máxima de evacuación en horizontal es de 100 m.
- Para el lavamanos y ducha se recomienda instalar rejilla y sifón.
- No apto para recibir aguas de cocina, lavavajillas, lavadoras, secadoras y cualquier otro artefacto similar.
- Se deben respetar las instrucciones de instalación.

MATERIAL SUMINISTRADO

Sanipro Up, manual de instalación, válvula antirretorno, manguitos de conexión, pie antivibración, abrazaderas, filtro de carbón activo para neutralizar los olores.

DIMENSIONES

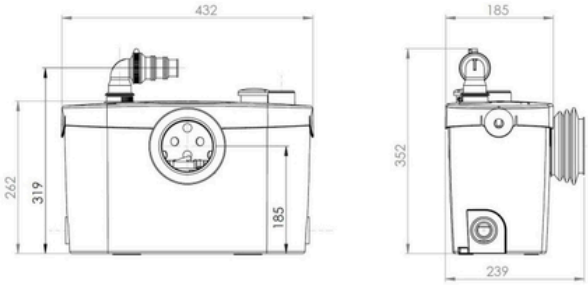

Distribuido y Comercializado por **CNA Ltda.**
Longitudinal Sur Km 175.5 Teno, Región del Maule – Chile | contacto@sfachile.cl | +56 9 5662 4404