Sanishower+



5 m

50 m

VENTAJAS DEL PRODUCTO

Sanishower+ es una bomba de evacuación de uso doméstico para las aguas procedentes de una ducha y/o un lavamanos. Es compacto y se puede esconder fácilmente, además permite crear un pequeño cuarto de ducha en una habitación sin grandes obras.

La bomba solo necesita una toma de electricidad. El arranque del motor se hace mediante un sistema de presostato de nivel. Al utilizar la ducha o el lavamanos el nivel de agua sube dentro del depósito y presiona el sensor. La turbina se pone en marcha y evacua las aguas residuales a través del tubo de evacuación. La bomba se puede poner en funcionamiento varias veces según la cantidad de agua que debe evacuar.

CONEXIONES

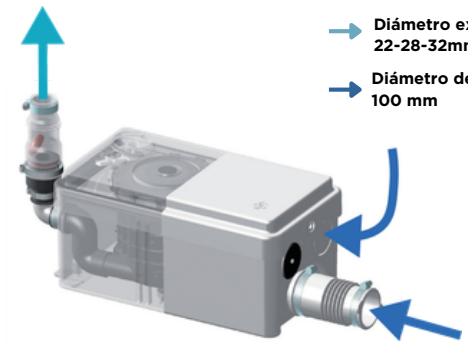

Diámetro ext. de evacuación: 22-28-32mm

Diámetro de entradas ext: 40-100 mm

CARACTERÍSTICAS TÉCNICAS

Conexiones posibles	1 Lavamanos, 1 ducha
Diámetro de entradas	32/40 mm (2 entradas laterales)
Evacuación máx. vertical	5 m
Evacuación máx. horizontal	50 m (con 1% pendiente)
Caudal a 3 metros	48 l/min
Diámetro ext. de evacuación	28/32 mm
Altura mínima del plato de ducha	13 cm
Temperatura admisible	35°C
Tipo de turbina	Doble disco
Material del eje del motor	inoxidable
Voltaje	220-240 V
Frecuencia	50-60 Hz
Consumo energía	250w
Revoluciones del motor	2800 rpm
Índice resistencia al agua	IP 44
Refrigeración del motor	por aceite
Clase eléctrica	I
Nivel sonoro	40 dB(A)
Peso Bruto	4,8 kg
Medidas con embalaje	Largo: 30 cm / ancho: 20 cm / alto: 20 cm

CURVA CAUDAL

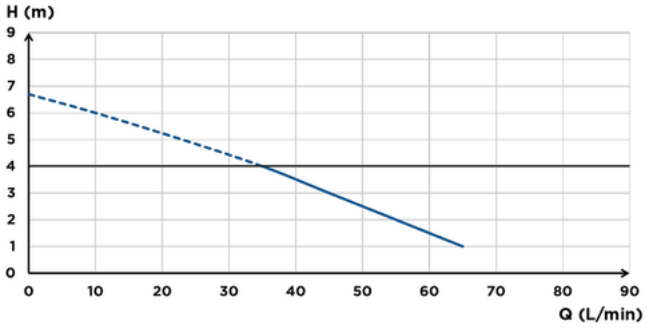

CONSEJOS DE INSTALACIÓN

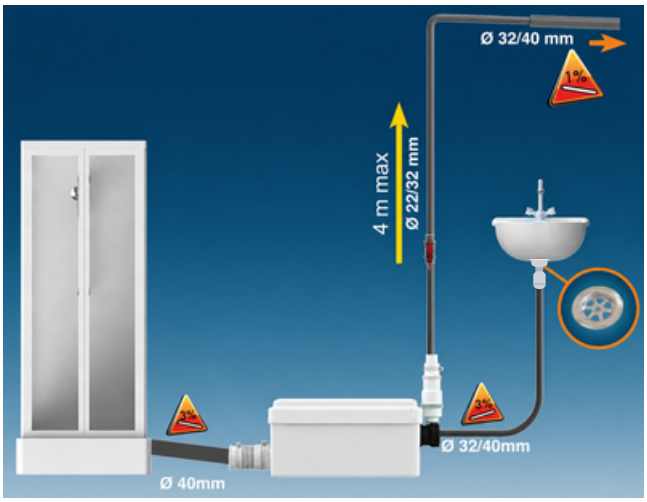

- El aparato debe instalarse de manera que el acceso sea fácil para su control y mantenimiento.
- Instalar el aparato de forma que no toque las paredes de la sala/habitación.
- Posicionar el equipo sobre un suelo lo más plano posible, para permitir el adecuado funcionamiento de las gomas antivibración.
- Instalar los pies antivibración entregados con el equipo y fijarlo al piso.
- Las conexiones de los artefactos sanitarios al **Sanishower+** se deben realizar con tubo de Ø 40 mm en la entrada más abajo y Ø 32 mm en la entrada más alta y respetar una pendiente del 3% como mínimo.
- La sección vertical del recorrido de evacuación debe realizarse con un tubo de Ø 32 mm e instalarlo lo más cerca del aparato (máx. 30 cm).
- Si posteriormente se necesita evacuar en horizontal, este recorrido se realizará con un tubo de Ø 40 mm y siempre con una pendiente del 1% hasta el punto de descarga general.
- Si la evacuación solo necesita un recorrido horizontal, éste se realizará de igual forma con un tubo de Ø 32 mm y pendiente del 1% hasta la descarga general.
- En caso de existir codos en el recorrido, estos deben ser codos abiertos (45°).
- Se debe procurar que la evacuación del desagüe de la ducha esté, como mínimo, a 150 mm de la entrada del equipo.
- El aparato debe estar colocado de forma que el enchufe de corriente sea accesible.
- Conectar el equipo a tierra y protegerlo con un disyuntor diferencial de alta sensibilidad (30 mA).
- La conexión eléctrica debe ser exclusivamente para la alimentación del aparato.

CONSEJOS DE USO

Este equipo no necesita un mantenimiento particular, sin embargo, se recomienda seguir algunos consejos:

- No arrojar cuerpos extraños como algodón, toallitas, tampones higiénicos, objetos de metal, madera, plásticos, líquidos solventes o aceites entre otros.
- En caso de un prolongado corte de corriente o una larga ausencia, se debe cerrar la llave de paso.
- En caso de instalar una ducha o lava pelo el uso del *filtro de pelo* evitará posibles obstrucciones en la tubería.
- Para realizar limpieza del sistema se recomienda usar activador biológico.

RECOMENDACIONES

- Es ideal para un uso doméstico, consultas médicas.
- Es capaz de evacuar las aguas de un lavamanos y una ducha.
- La altura máxima de evacuación del equipo es de 5 m
- La distancia máxima de evacuación en horizontal es de 50 m.
- Para el lavamanos y ducha se recomienda instalar rejilla y sifón.
- No apto para recibir aguas de cocina y no permite el agua de lavavajillas, lavadoras, secadoras y cualquier otro artefacto similar.
- Se deben respetar las instrucciones de instalación.

MATERIAL SUMINISTRADO

Sanishower, manual de instalación, válvula antirretorno, manguitos de conexión, pie antivibración, abrazaderas, filtro de carbón activo para neutralizar los olores.

DIMENSIONES

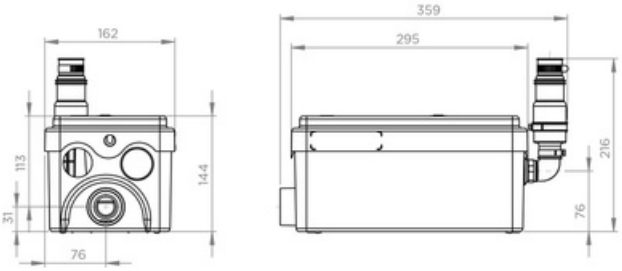

ACCESORIO OPCIONAL



Filtro de pelo
32/40/50 mm

Distribuido y Comercializado por **CNA Ltda.**
Longitudinal Sur Km 175.5 Teno, Región del Maule – Chile contacto@sfachile.cl +56 9 5662 4404